

TEINTES BOIS



**Edelweiss
ED**



**Hêtre naturel
NA**




**Caramel
CR**



**Gris Alpaga
GP**



**Ombre
OM**



**Chocolat
CH**



**Cappuccino
CP**




**Cerise
CE**



**Sauge
SG**




**Kaki
KA**



**Safran
SA**



**Calypso
CY**



**Rouge Basque
RB**



**Orange lollipop
OL**

TEINTES EPOXY



Blanc coton*
BG



Muscade*
MU



Marron brun givré*
MG



Piment*
PI



Gris argile*
GA



Gris argent
GT



Anthracite janvier*
AJ



Gris martelé
GM



Vert granny
VY



Miel*
MI



Orange ral 2004*
OR



Cactus*
CT



Bleu acapulco*
BO



Violet purple
VP



Réglisse*
RE




Carbone*
CA



Noir ral 9005*
NR

TEINTES EPOXY



Vert ral 6029*
VE




Bleu turquoise ral 5018
VU



Bleu ciel ral 5015
BI



Rouge ral 3000
RG



Rouge ral 3020
RE



Jaune ral 1023
JA

*Qualité polyester Architecture, ALESTA Ap
Grâce à leurs excellentes performances
mécaniques ces peintures peuvent être utilisées
sur supports métalliques pour architecture
intérieure ou extérieure